

# Anmeldung: Schritt für Schritt



## Herzlich willkommen

In Ihrem persönlichen Smart Meter Online-Bereich finden Sie alle wichtigen Daten und Informationen zu Ihrer Stromanlage. Hier können Sie Ihren Verbrauchsverlauf einsehen und kontrollieren, Vergleiche anstellen oder auch Mess-Einstellungen individuell anpassen. Sie finden Antworten auf häufig gestellte Fragen und nicht zuletzt geben wir Ihnen nützliche Tipps, wie Sie Ihren Stromverbrauch mit nur wenig Aufwand senken.

[Jetzt registrieren >](#)

Login

Benutzername:

Passwort:

Login

[> Registrieren](#)  
[> Passwort vergessen?](#)  
[> Benutzername vergessen?](#)



In Ihrem Verbrauchs-Cockpit finden Sie alle wichtigen Daten zu Ihrem Stromverbrauch: aktuelle Messdaten, Verlaufskurven, Verbrauchsvergleiche und einiges mehr.

[> Verbrauch](#)



Passen Sie hier Ihre Einstellungen für die Verbrauchsmessung individuell an, z.B. durch Aktivierung/Deaktivierung der 15-min-Profilverte.

[> Einstellungen](#)



Verwalten Sie hier Ihre Datenfreigabeanfragen von Energiedienstleistern.

[> Datenfreigabe](#)

Netz Niederösterreich  
Service Telefon

2236 201-2070

Unternehmen

- [> Organe](#)
- [> Compliance](#)
- [> Mitgliedschaften](#)

Netze

- [> Rahmenbedingungen](#)
- [> Liberalisierter Markt](#)
- [> Netzregulierung](#)

Service

- [> Gasanschluss](#)
- [> Stromanschluss](#)
- [> Ökostromanlage](#)

Wissenswertes

- [> Smart Meter](#)
- [> Strom](#)
- [> Gas](#)

Registrieren

# Anmeldung: Schritt für Schritt


## Registrierung


Mit einigen wenigen Angaben und Klicks können Sie sich hier einmalig registrieren. Füllen Sie einfach die unten stehenden Felder korrekt und vollständig aus. Anschließend können Sie sich in Ihren persönlichen Bereich einloggen.


Die Registrierung ist der erste Schritt. Die vollständige Nutzung des Webportals ist jedoch erst dann möglich, wenn der Zähler in einem zweiten Schritt kommunikativ gesetzt ist. Das ist ab dem Zeitpunkt der Fall, zu dem Sie über die Verfügbarkeit der Verbrauchs- und Stromkosteninformation (VSK) benachrichtigt werden.

Sie brauchen Hilfe bei der Registrierung oder haben Fragen? Werfen Sie einen Blick in unsere [FAQs](#), rufen Sie uns unter + 43 2236 201 2070 an oder schicken Sie uns ein E-Mail an [smartmeter@netz-noe.at](mailto:smartmeter@netz-noe.at). Wir unterstützen Sie gerne.

Sie kennen Ihre Kundennummer nicht? Klicken Sie [hier](#).

Benutzername: *	<input type="text" value="Benutzername"/>
E-Mail: *	<input type="text" value="E-Mail"/>
E-Mail Wiederholung: *	<input type="text" value="E-Mail"/> 
Passwort: *	<input type="password"/>
Passwort Wiederholung: *	<input type="password"/>
Kundennummer: *	<input type="text" value="Kundennummer"/>
Zählpunktnummer: *	AT <input type="text" value="002000"/> <input type="text" value="00000"/> <input type="text" value="000000000"/> <input type="text"/> Bitte geben Sie die letzten 11 Stellen Ihrer Zählpunktnummer ein. Diese finden Sie auf Ihrer Energie-Rechnung.
Nutzungsbedingungen: *	<input type="checkbox"/> Ich habe die <a href="#">Nutzungsbedingungen</a> gelesen und bin einverstanden.
<small>*Pflichtfelder</small>	

Nähere Informationen zu Art, Umfang und Zweck der Datenverarbeitungen sowie zu den Rechten auf Auskunft, Berichtigung, Löschung, Einschränkung der Verarbeitung, Widerruf und Übertragbarkeit finden sich auf [www.netz-noe.at/datenschutz](http://www.netz-noe.at/datenschutz) oder können unter der Telefonnummer +43 2236 201 postalisch angefordert werden. Weiters besteht die Möglichkeit einer Kontaktaufnahme unter [datenschutz@netz-noe.at](mailto:datenschutz@netz-noe.at) an den  schutzbeauftragten sowie an die Österreichische Datenschutzbehörde.

- **Benutzername wählen**
- **Passwort wählen**
- **Kundennummer angeben**
- **Zählpunktnummer angeben**
- ** Fertig!**

# Anmeldung: Schritt für Schritt

**NÖ  
Netz**  
EVN Gruppe

Rechnungsservice Stockerau  
Telefon: 02236 201-2070  
E-Mail: stockerau@netz-noe.at  
Störungstelefon: 02266 65 830

Kundennummer: 12  
Vertragskonto: 30  
Rechnungsnummer: 62  
Rechnungsdatum: 10.12.2024  
Fälligkeitsdatum: 30.12.2024

Zählpunktnummer

## Strom Details

von 15.05.2021 bis 22.03.2022

Zählpunktnummer: AT00200000  
Netz-/Messebene: E7/M7 nicht gemessene Leistung  
Vereinbarte Netzbereitstellung: 4 kW

Kundennummer: 12  
Vertragskonto: 19  
Rechnungsnummer: 60

Kundennummer

# Anmeldung: Schritt für Schritt

Net Niederösterreich Kontakt

Abmelden  
Persönliche Daten ändern

Verbrauch Einstellungen Informationen Downloads Datenfreigabe

## Einstellungen - Smart Meter Optionen

Kundennummer: [redacted]

Welche Verbrauchs- und Vergleichsdaten der Smart Meter erfasst und Ihnen zur Verfügung stellt, hängt von Ihren persönlichen Einstellungen ab. Diese können Sie hier für jeden einzelnen Zählpunkt individuell nach Ihrem Bedarf festlegen und auch wieder ändern. Sie können alle gewünschten Änderungen auf einmal durchführen und abschließend gesammelt durch Klicken auf den Button „Änderungen speichern“ sichern.

Hinweis: Die Aktivierung der Verbrauchsanzeige ist möglich, sobald Sie über die Verfügbarkeit der Strom- und Verbrauchskosteninformation benachrichtigt werden.

Hinweis zu Verbrauchsanzeige aktivieren: die Verbräuche werden nach Aktivierung der Verbrauchsanzeige bei Erreichbarkeit des Zählers spätestens am Folgetag angezeigt.

Vertragskonto:  
[redacted] 2000 Stockerau, Wienerstraße 47, [Bezug] [Smart Meter] [kommunikativ] [Opt-in] [Anzeige aktiviert] [Strom]

Zählpunkt	Status	Opt-in	Verbrauchsanzeige aktivieren
[redacted]	[redacted]	<input type="checkbox"/>	<input type="checkbox"/>
<b>AT002000</b> [redacted] Wienerstraße 47 2000 Stockerau	Bezug Strom	<input checked="" type="checkbox"/>	<input checked="" type="checkbox"/>

Suchkriterium

Änderungen speichern

ⓘ Kleinsterzeugungsanlagen (bis 0,8 kVA) werden nicht angezeigt. Die Verbrauchsdarstellung ist nicht möglich.

Opt in

